

Come connettersi all'unità DEMO weBBoat® PLUS 5G:

1 – Scarica l'APP weBBoat da Apple Store o Google play (Scansiona il QR Code o cliccalo per scaricare l'App Glomex weBBoat)




2 – Invia questo QR Code su un altro dispositivo e scansionalo con l'APP weBBoat® Glomex.

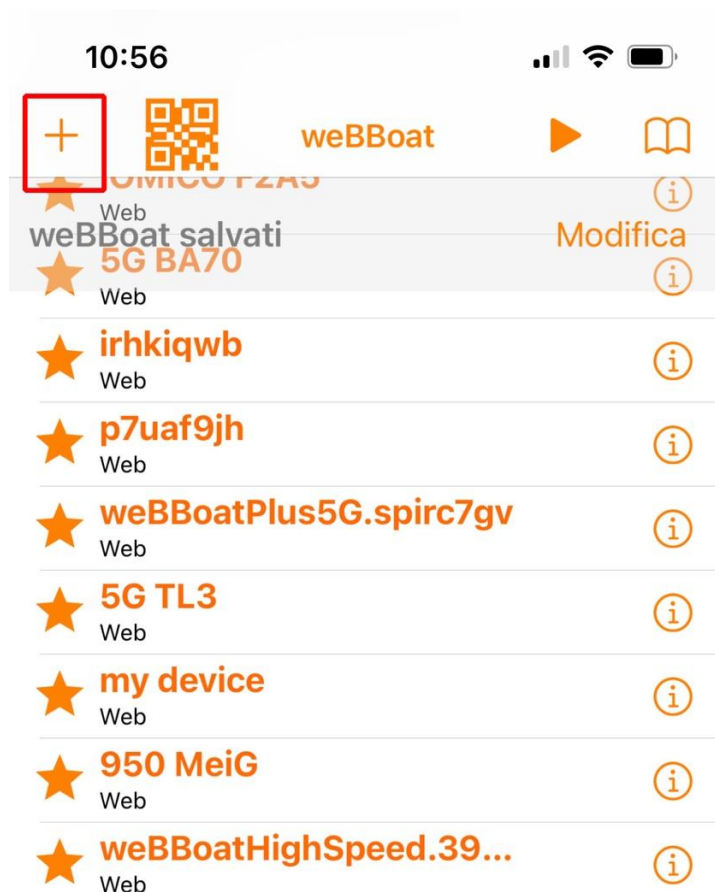
Oppure puoi aggiungerlo manualmente come di seguito indicato nella pagina successiva:




Prosegui alla pagina successiva



3 - Oppure puoi aggiungerlo manualmente come di seguito cliccando il pulsante “+”:



Prosegui alla pagina successiva

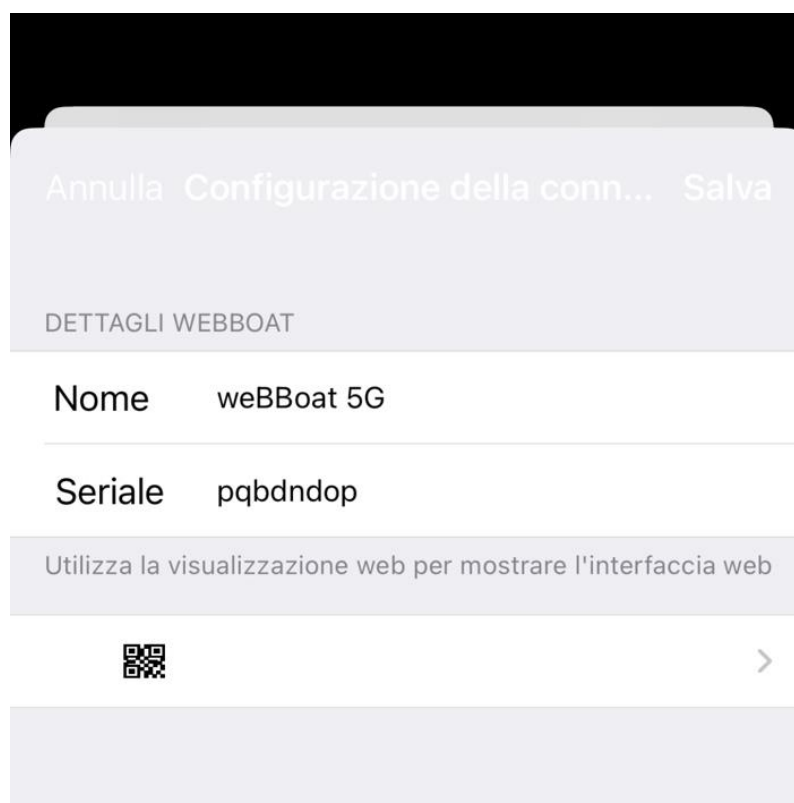


4 - Inserisci le seguenti informazioni:

Nome: weBBoat 5G (o qualsiasi nome tu voglia assegnargli)

Seriale: pqbdndop  Puoi copiare e incollare questo codice nel campo "Seriale"

Salva




Annulla Configurazione della conn... Salva

DETTAGLI WEBBOAT

Nome weBBoat 5G

Seriale pqbdndop

Utilizza la visualizzazione web per mostrare l'interfaccia web

 >

Prosegui alla pagina successiva



5 – Login

Nome Utente: admin

Password: admin



08:50

weBoat

GLOMEX
The best in marine antennas

Username

admin

Password

password

LOG IN

Prosegui alla pagina successiva



6 – La nuova Interfaccia del weBBoat PLUS 5G si presenterà come di seguito:

Potete cambiare liberamente senza alcun problema tutti i parametri, fare gli speedtest desiderati, inviare report, ecc. ecc.

Glomex provvederà periodicamente alla re-inizializzazione dei parametri del dispositivo.

Partecipate al miglioramento di questo eccezionale prodotto inviando i vostri commenti, critiche e suggerimenti a sales@glomex.it

